


Die Averter sind parallel angeschlossen, so dass 600 Watt verfügbar sind. Jeder Averter hat seine eigenen LEDs.

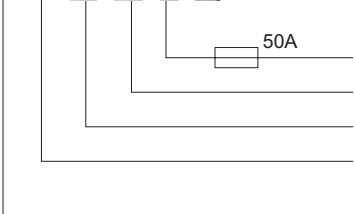


LED:  
Grün: Eingangsspannung O.K.  
Gelb: Ausgangsspannung O.K.

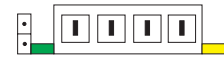
### Technische Daten:

Leistung 600 Watt / 2 min  
Frequenz >70 kHz  
Kontaktgekühlt  
Diagnose über LED  
Galvanisch getrennt  
Kurzschlussfest  
Temperaturüberwacht  
Betriebsbereit -20° bis 50°

Abmessungen: 205 X 160 X 130mm



Both Averters are connected in parallel, increasing the power to 600 Watt. Both have there own LED's.



LED:  
Green: Input voltage O.K.  
Yellow: Output voltage O.K.

### Technical Data:

Power 600 Watt / 2 min  
Frequency >70 kHz  
Contact Cooled  
Diagnostic LED  
Galvanic separated  
Short circuit protected  
Temperature protected  
Operating -20°C to 50°C

Size: 205 X 160 X 130mm